1 PLANTA BAIXA E IMPLANTAÇÃO
ESCALA 1:200

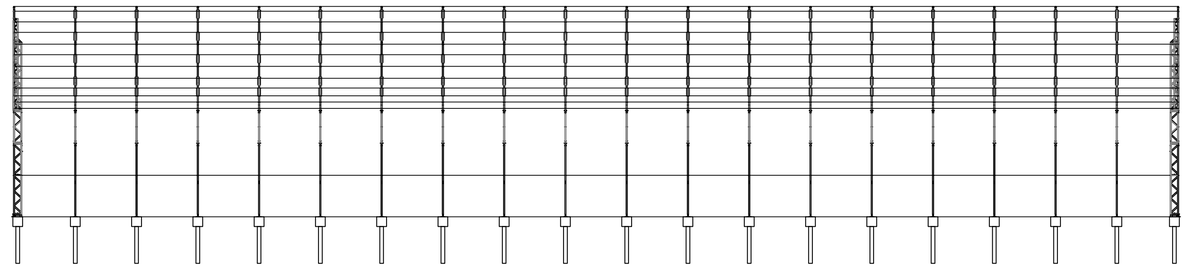

2 VISTA LATERAL
ESCALA 1:250

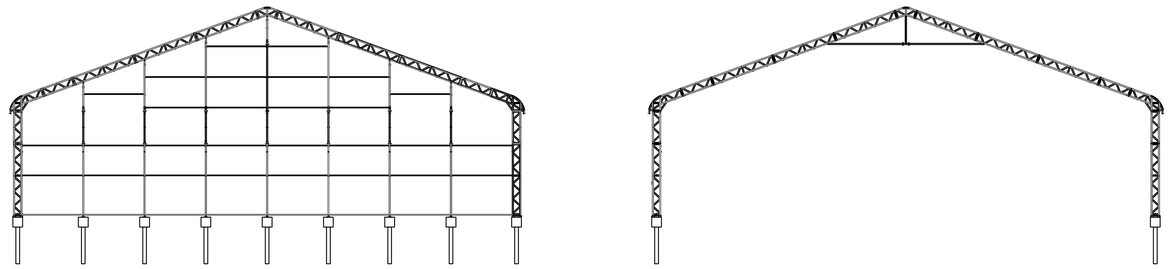

3 VISTA FRONTAL
ESCALA 1:250

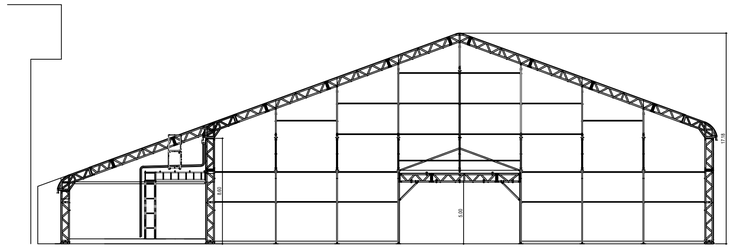

4 CORTE AA
ESCALA 1:250

Legenda

- PÓ QUIMICO SECO 4kg
- GÁS CARBÔNICO (CO2) 6kg
- ÁGUA PRESSURIZADA 10Litros
- HIDRANTE + SINALIZAÇÃO LUMINOSA DE ALARME DE INCÊNDIO
- DESCIDA DE ÁGUA PLUVIAL
- S1 PORTAS DE SAÍDA DE EMERGÊNCIA
- C1 PORTÃO INTERNO CARGA E DESCARGA
- ÁREAS NÃO EDIFICANTES (ROTAS DE FUGA e INFRA ESTRUTURA DO ECN)

OBSERVAÇÕES:

- OS ELEMENTOS CONSTRUTIVOS EXISTENTES E AS MEDIDAS DOS PAVILHÕES DEVEM SER CONFERIDOS NO LOCAL PELO PROMOTOR E OU ORGANIZADOR DO EVENTO;
- AS ROTAS DE FUGA INDICADAS COM HACHURAS NA PLANTA OFICIAL DO EXPO CENTER NORTE DEVEM PERMANECER TOTALMENTE DESOBSTRUÍDAS, INCLUSIVE DURANTE A MONTAGEM E DESMONTAGEM DOS EVENTOS. AS MESMAS DEVERÃO ESTAR INDICADAS NO LAYOUT DO EVENTO.
- NÃO SÃO PERMITIDAS RUAS SECUNDÁRIAS COM LARGURA INFERIOR A 3,00 METROS.
- NAS RUAS SECUNDÁRIAS COM COLUNAS, A SOMATÓRIA DAS DUAS PASSAGENS ENTRE A FACE DA COLUNA E O ESTANDE, SEM CONSIDERAR A COLUNA, DEVE SER DE NO MÍNIMO 3 METROS, SENDO QUE A MENOR PASSAGEM NÃO PODE SER INFERIOR A 1,20 METROS.
- OS HIDRANTES DEVERÃO PERMANECER TOTALMENTE DESOBSTRUÍDOS, NÃO SENDO PERMITIDO QUALQUER TIPO DE FECHAMENTO À FIM DE NÃO OBSTRUIR O ACESSO A MANGUEIRA, REGISTRO, BOTOEIRA E A SINALIZAÇÃO LUMINOSA DE ALARME DE INCÊNDIO;
- NÃO É PERMITIDA A FIXAÇÃO DE QUALQUER EQUIPAMENTO OU OBJETO NAS ESTRUTURAS DA TENDA, TODAS AS ESTRUTRUAS DEVEM SER AUTOPORTANTES;
- O LAYOUT DO EVENTO DEVERÁ SER DESENHADO SOBRE A PLANTA OFICIAL DO EXPO CENTER NORTE, EM ESCALA, DEVIDAMENTE COTADO (RUAS E ESTANDES) E NO FORMATO DWG (AUTOCAD).

EXPO CENTER NORTE
Centro Convenções e Exposições

PROJETO: EXPO CENTER NORTE
ESCALA: S/ESCALA
DESCRIÇÃO: PAVILHÃO AZUL B
PROJETO ARQUITETÔNICO COMPLETO
2025
REVISÃO: REV.07
DESENHISTA: VICTOR
LOCALIZAÇÃO: RUA GALÁTEA, N° 1000 - VILA GUILHERME
DATA: 23-jan-25

CENTER NORTE
CONSTRUÇÃO EMPREENDIMENTOS ADMINISTRAÇÃO E PARTICIPAÇÃO

Nº DO DESENHO: ÚNICO

A1_841mmX594mm